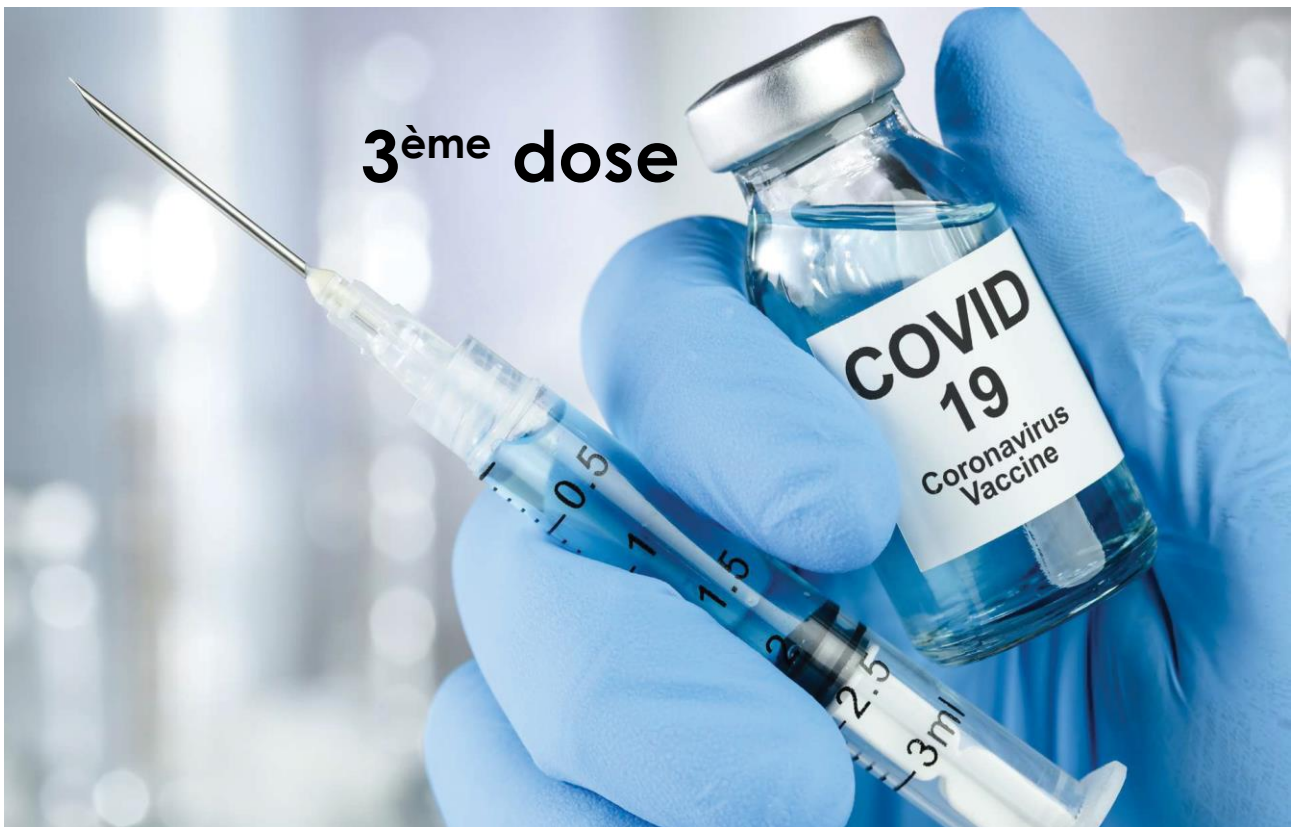


République Islamique de Mauritanie
Honneur – Fraternité – Justice



MINISTRE DES FINANCES
Rapport sur l'exécution du fonds 3SL2C



Novembre - Décembre 2021

Table des matières

Introduction	2
Résumé de l'activité bimestrielle	3
Recettes du fonds	4
Situation des dons en nature période Novembre - Décembre 2021	5
Exécution des dépenses	6
Situation de la vaccination dans les régions	7
Focus sur la situation des quantités de vaccins reçues	8
Situation des marchés 2021 et identité des bénéficiaires	10
La liste des bénéficiaires finaux	15
Annexes	16
Recettes du fonds	17
Répartition des recettes	17
Exécution des contributions des partenaires	18
Dépenses engagées sur le fonds	18

INTRODUCTION

En application de l'alinéa 1 de l'article 2 du décret 66-2020 du 4 mai 2020 portant création d'une Commission Nationale de suivi de l'exécution du fonds spécial de solidarité sociale et de lutte contre le coronavirus, le présent rapport vise à retracer l'exécution sur le fonds 3SL2C pour la période de Novembre et de Décembre 2021.

Nous examinerons les principales rubriques habituelles liées au fonctionnement du fonds : (i) les recettes du fonds, (ii) les dépenses engagées, (iii) la situation de la campagne de vaccination sur l'étendue du territoire et la situation des marchés 2021.

RESUME DE L'ACTIVITE BIMESTRIELLE

Vaccins

- La quantité de doses de vaccin reçues est de **2 269 600** ;
- Le nombre de vaccinés durant la période est de **338 204** dont **261 613** personnes ont pris la deuxième dose ou Johnson & Johnson, **14 614** personnes ont reçu la dose de rappel et **99 397** adolescents âgés de 12 à 17 ans ont été vaccinés.

Recettes pour la période

La recette comptabilisée au 31 décembre 2021 s'est chiffrée à **959 248 720 MRU**, elle est constituée uniquement des dons en nature.

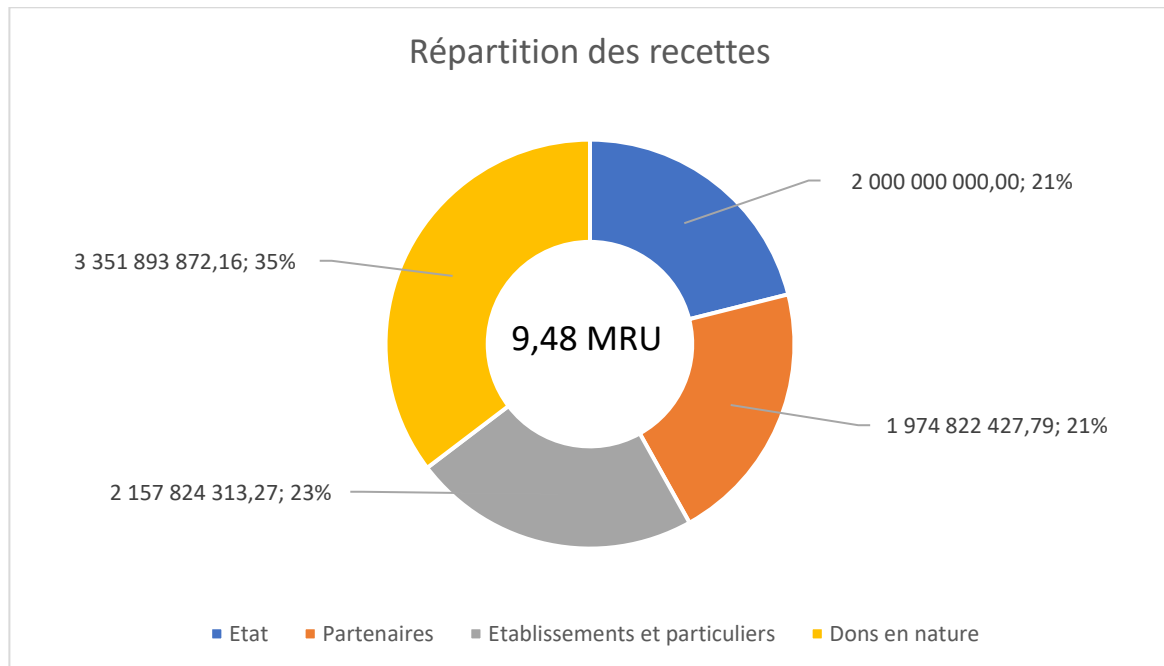
Dépenses pour la période

Les dépenses des mois de novembre et décembre se chiffrent à **48 030 063,74 MRU**. Ces dépenses se répartissent ainsi :

- Les dépenses liées à la 5^{ème} campagne de vaccination se chiffrent à **39 643 485 MRU** (don banque mondiale) et
- Dépenses sur le titre budgétaire 94 s'élevant à **8 386 578,74 MRU**.

LES RECETTES DU FONDS

Les ressources du Fonds comprennent notamment, les contributions prélevées sur le budget de l'Etat, à hauteur de 2 milliards MRU, les contributions des entités publiques et privées, les contributions des partenaires internationaux et les contributions des particuliers.



A ce jour, le fonds a reçu 9,48 milliards MRU. La répartition de ce montant est la suivante : (21%) pour la part de l'Etat, (21%) pour la participation des partenaires, (23%) pour les contributions des établissements publics et privés ainsi que des particuliers et (35%) pour les dons en nature.

Les partenaires au développement ont accordé une enveloppe de 2,03 milliards MRU dont 1,97 milliard MRU (97%) a été décaissé.

Les dons en nature qui ont été reçus des pays frères et amis, des organisations internationales et des ONG. Les dons reçus durant les mois de novembre et décembre 2021 sont présentés dans le tableau ci-dessous.

Situation des dons en nature période Novembre - Décembre 2021				
Item	Nature	Quantité livrée	Prix unitaire estimé	Total estimé
Don Emirates Arabes Unies	Masque en TISSU	40,000	30	1,200,000
Don Emirates Arabes Unies	Masque Haute Qualité	180,000	55	9,897,120
Don Emirates Arabes Unies	Combinaison de protection	19,800	80	1,584,000
Don de l'Arabie Saoudite	Masques chirurgicaux	606,000	30	18,180,000
Don de l'Arabie Saoudite	Sur Blouses Jetables	13,070	80	1,045,600
Don de l'Arabie Saoudite	Sur Blouses Jetables	125,000	50	6,250,000
Don de l'Arabie Saoudite	Masque (KF94, N95)	188,000	40	7,520,000
Don des Etats Unis	Gants non stériles	950,000	10	9,500,000
Don de l'Espagne	Masques chirurgicaux	1,608,000	40	64,320,000
Don de l'Espagne	Astra Zeneca	326,400	370	120,768,000
Don de l'Espagne	Johnson-Johnson	144,000	370	53,280,000
Don USA	Johnson-Johnson	748,800	370	277,056,000
Don du royaume de Belgique	Johnson-Johnson	50,400	370	18,648,000
Don de la Chine	Sinophra	1,000,000	370	370,000,000
Total				959,248,720

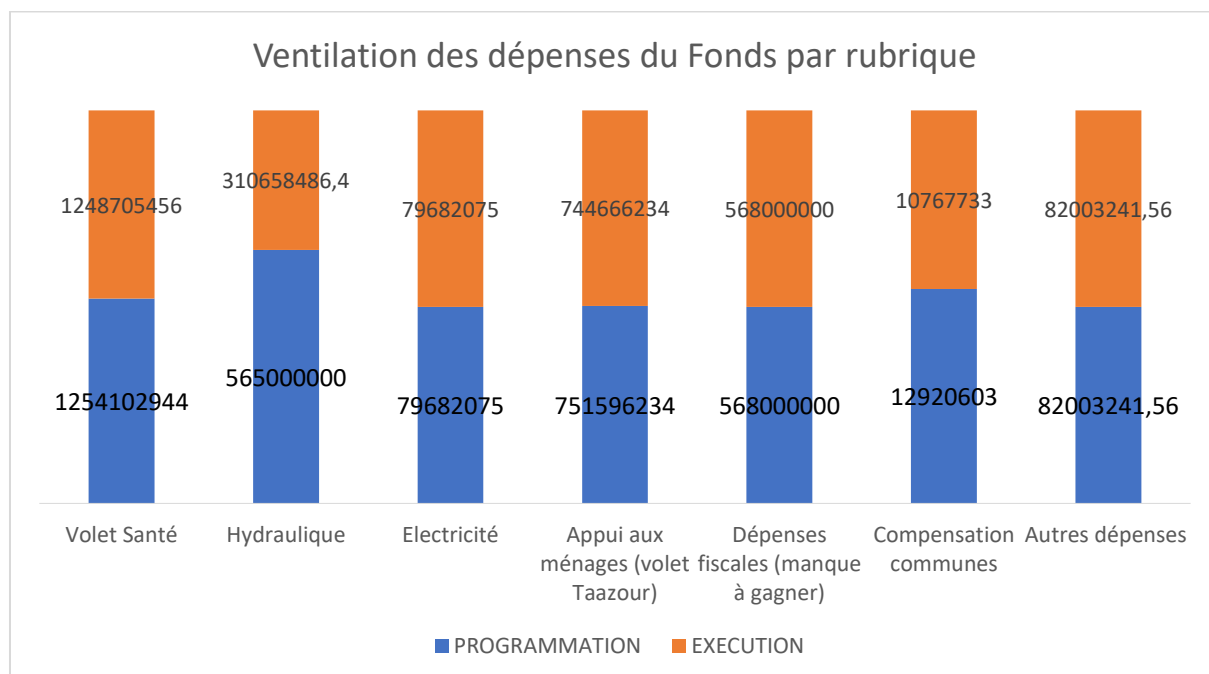
EXECUTION DES DEPENSES

Les dépenses se chiffrent à **3,05 milliards MRU** (hors dépenses en nature). Les changements qui ont été observés pour ces deux mois se chiffrent à **48 030 063,74 MRU**.

Ces dépenses se répartissent ainsi :

- Les dépenses liées à la 5^{ème} campagne de vaccination se chiffrent à **39 643 485 MRU** (don banque mondiale) et
- Dépenses sur le titre budgétaire 94 : **8 386 578,74 MRU**.

Le graphique ci-dessous montre la répartition de ces dépenses par rubrique essentielle :



Situation de la vaccination dans les régions

Le nombre total d'individus ayant reçu la première dose au 31 décembre 2021 se chiffre à 1 322 119 dont 883 084 personnes ayant reçu la deuxième dose ou Johnson & Johnson et 14 614 personnes ont reçu la dose de rappel. Le total des personnes vaccinées de la tranche d'âge de 12 à 17 ans a atteint 99 397. La répartition par Wilaya est présentée dans le tableau ci-après. La campagne à l'intérieur du pays a touché 929 221 personnes soit 70 % du nombre total des personnes ayant reçues la première dose ou Johnson & Johnson.

Wilayas	Sinopharm			Astrazenica			J&J			Sinopharm+Astrazenica			Total			12 à 17 ans vaccinés
	1ère Dose	2ème Dose	Rappel	1ère Dose	2ème Dose	Rappel	Rappel	1ère Dose	2ème Dose	Rappel	1ère Dose	2ème Dose	Rappel	1ère Dose	2ème Dose	
HEC	26 265	20849	3	56 709	50968	18	75 064	78	82 974	71 817	21	158 038	146 881	99	0	
HEG	16 296	2896	14	47 848	14444	72	40 025	166	64 144	17 340	86	104 169	57 365	252	0	
ASS	16 860	34530	49	29 799	16727	161	33 938	201	46 659	51 257	210	80 597	85 195	411	12 094	
GOR	32547	12771	59	54 506	21969	204	46 609	91	87 053	34 740	263	133 662	81 349	354	7 173	
BRA	31 814	5017	2	35 531	18676	119	43 541	83	67 345	23 693	121	110 886	67 234	204	9 828	
TRA	16 378	6 475	131	30 432	14561	497	33 763	328	46 810	21 036	628	80 573	54 799	956	17 536	
ADR	3 159	1346	7	4 249	3868	86	8 117	54	7 408	5 214	93	15 525	13 331	147	17 424	
NDB	18 112	10 675	50	21 558	9 745	348	21 879	130	39 670	20 420	398	61 549	42 299	528	8 928	
TAG	5 501	1425	1	13 805	4688	31	11 026	197	19 306	6 113	32	30 332	17 139	229	1 725	
GUI	29228	8710	326	42 218	17293	370	45 239	296	71 446	26 003	696	116 685	71 242	992	2 054	
TRZ	2 902	1533	28	19 811	3949	44	7 097	58	22 713	5 482	72	29 810	12 579	130	3 219	
INC	1542	569	0	2 604	1061	1	3 249	0	4 146	1 630	1	7 395	4 879	1	15 853	
NKC Nord	17 141	9557	34	78 001	13055	92	31 521	110	95 142	22 612	126	126 663	54 133	236	728	
NKC Ouest	48 443	29 542	2 268	48 819	40 793	6 795	35 398	813	97 262	70 335	9 063	132 660	105 733	9 876	1 473	
NKC Sud	46 296	25 807	72	56 099	11 939	84	31 180	43	102 395	37 746	156	133 575	68 926	199	1 362	
Mauritanie	312 484	171 702	3 044	541 989	243 736	8 922	467 646	2 648	854 473	415 438	11 966	1 322 119	883 084	14 614	99 397	

Focus sur la situation des quantités de vaccins reçues

Le tableau ci-dessous présente le détail des quantités reçues, utilisées et en stock des différents types de vaccins contre le coronavirus.

Type de vaccins	Source	Nature	Quantité reçue	Quantité utilisée	Situation du stock	
Sinopharm	Emirats Arabes	Don	5,000	5,000	0	
		Don	10,000	9,984	16	
	Gvmt chinois	Don	50,000	50,000	0	
	Emirats Arabes	Don	10,000	10,000	0	
	Gvmt chinois	Don		280,000	279,951	49
						0
						0
	Emirats Arabes	Don		80,000	80,000	0
				3,000	3,000	0
	Emirats Arabes	Don		30,000	30,000	0
				30,000	30,000	0
				40,000	40,000	0
Gvmt chinois	Don		200,000	56,714	143,286	
Gvmt chinois	Don		500,000	0	500,000	
			500,000	0	500,000	
TOTAL			1,738,000	594,649	1,143,351	
Astra Zeneca	UA/AVAT		27,000	27,000	0	
	AMC - COVAX	France	69,600	69,600	0	
	AMC - COVAX	France	31,200	31,200	0	
	SNU	staff UN	500	500	0	
	AMC - COVAX	France	74,400	74,400	0	
	SNU	Staff UN	450	450	0	
	COVAX-Sharing Dose	Allemagne	165,600	165,600	0	
	COVAX-Sharing Dose	USA	213,600	213,600	0	
	COVAX-Sharing Dose	Espagne	120,000	120,000	0	
	COVAX-Sharing Dose	Espagne	120,000	120,000	0	
	Tunisie	Don	100,000	100,000	0	
	COVAX-Sharing Dose	Espagne	326,400	326,400	0	
TOTAL			1,248,750	1,248,750	0	
Johnson-Johnson	COVAX-Sharing Dose	Don	4,800	4,800	0	
			297,600	297,600	0	
		Don	108,000	108,000	0	
		Don	244,800	3,600	241 200	
		USA	168,000	168,000	0	
		Espagne	144,000	0	144000	
		USA	336,000	113,025	222,975	
Belgique	50,400	0	50,400			
TOTAL			1,353,600	695,025	658,575	
Pfizer			104,130	92	104,038	
TOTAL			104,130	92	104,038	
TOTAL GENERAL			4,444,480	2,538,516	1,905,964	

Situation des marchés 2021 et identité des bénéficiaires

Les marchés initiés pour 2021 sont au nombre de cinquante huit pour un montant total de 217 741 404.69 MRU dont le détail est présenté ci-après :

N° du Marché	Objet du marché	Qualité	Désignation/équipement	Nature (marché, don, autre)	Montant	Rabais	Pénalités	Montant définitif	Attributaire	Nom Attributaire	Durée exécution (j)	Financement	Date de notification	Date de réception
	15% du cout total des vaccins ANT-COVID19		PEV	BE	14 405 063,00			14 405 063,00	AFRICAN VACCINE			COVID-19	08/04/2021	receptionné
	Frais de Transport pour l'acheminement de vaccins ANTI COVID-19		PEV	BE	37 256 631,00			37 256 631,00	MAURITANI AN AIRLINES			COVID-19		terminé
	Restauration de la COVID-19		COVID-19	BE	16 168 398,00			16 168 398,00	MJK			COVID-19		
0212/F/001/CPMCA MEC/2021	L'ACHAT DE REACTIFS ET CONSOMMABLES PCR		INRSP	BE	42 661 340,00			42 661 340,00	SEL-SARL			COVID-19	23/07/2021	receptionné
031/CIMAC/2020	ACQUISITION DES SERVICES DE TRAITEMENT DE DECHETS		CHN/INHV	BE	1 188 570,00			1 188 570,00	MF SERVICES		180	COVID-19	18/01/2021	07/04/2021
BON DE COMMANDE /DEVIS N° 0207/2021	ALIMENTATION ET PETIT MATERIEL		COVID-19	BE	160 892,00			160 892,00	EL WAVA		1	COVID-19	13/08/2021	receptionné
BON DE COMMANDE /DEVIS N° 032/2021	FAURNITURE ET INSTALLATION POUR DEUX PHOTOCOPIEUSES ET DEUX SCANNERS		MBZ	BE	336 400,00			336 400,00				COVID-19	04/08/2021	receptionné
BON DE COMMANDE /DEVIS N° 0860	FAURNITURE DES DRAINS THORACIQUES MASQUES ET SYSTEME D'ASPIRATION CLOS		MBZ	BE	389 760,00			389 760,00	SERVICE EXPRESS			COVID-19	14/07/2021	receptionné
BON DE COMMANDE /DEVIS N° 52	CONSTRUCTION D'UN PARKING POUR 7 VEHICULE		MBZ	BE	380 016,00			380 016,00	EGAN			COVID-19	13/07/2021	receptionné
BON DE COMMANDE /DEVIS N°121	FOURNITURE MATERIEL INFORMATIQUE ET UN LOGICIEL POUR LA PHARMACIE		MBZ	BE	333 500,00			333 500,00	PREMAX			COVID-19	23/08/2021	receptionné

BON DE COMMANDE/DEVI S N°0860	IMPRESSON CARTE D'INVITATION ,ENVELOPPE SIGLE,BANDEROLES ET BADGES PROFESSIONNEL AVEC POCHELITE	MBZ	BE	29 493,00		29 493,00			29 493,00	ETS,CPID		COVID-19	14/07/2021	receptionné
BON DE COMMANDE /DEVIS N° 00303	ACQUISITION MATERIEL GESTION DES DECHETS	MBZ	BE	293 155,20		293 155,20			293 155,20	RAL CS		COVID-19	16/07/2021	receptionné
BON DE COMMANDE /DEVIS N° 002	CONSTRUCTION DEUX SANITAIRES	MBZ	BE	241 877,40		241 877,40			241 877,40	MENAGEMENTS HYD		COVID-19	14/06/2021	receptionné
N°24/CIAS/2021	FOURNITURE ET CONSOMMABLE DE BUREAU	MBZ	BE	44 358,40		44 358,40			44 358,40	SMART SERVICE		COVID-19	Contrat à commande	
N°24/CIAS/2021	FOURNITURE ET CONSOMMABLE DE BUREAU	MBZ	BE	52 142,00		52 142,00			52 142,00	SMART SERVICE		COVID-19	Contrat à commande	
BON DE COMMANDE /DEVIS N° 111	CONNECTION ELECTRIQUE DE LA CENTRAL D'OXYGENE	MBZ	BE	293 155,20		293 155,20			293 155,20	URITANIEN DE COMMERCE		COVID-19	06/07/2021	receptionné
BON DE COMMANDE /DEVIS N°16	FOURNITURE ET POSE DES BACHES PARKING POUR 7 VEHICULE	MBZ	BE	362 569,60		362 569,60			362 569,60	ETS EL HIMME		COVID-19	13/07/2021	receptionné
BON DE COMMANDE /DEVIS N° 396	FOURNITURE INSTALLATION MATERIEL DE BUREAU	MBZ	BE	359 136,00		359 136,00			359 136,00	ETS SMF		COVID-19	07/08/2021	receptionné
BON DE COMMANDE /DEVIS N° 0095	FOURNITURE DE REGULATEURS OXYGENE	MBZ	BE	399 040,00		399 040,00			399 040,00	ETS SAMAHA RIM		COVID-19	20/08/2021	receptionné
BON DE COMMANDE/DEVI S N°0334	CARBURANT POUR LE TRANSPORT	MBZ	BE	720 000,00		720 000,00			720 000,00	STAR OIL MAURITANIE		COVID-19	21/09/2021	receptionné
BON DE COMMANDE /DEVIS N° 0860	IMPRESSON ET MULTIPLICATION	MBZ	BE	29 493,00		29 493,00			29 493,00	ETS CPID		COVID-19	13/07/1905	receptionné
BON DE COMMANDE/DEVI S N°0397	FOURNITURE DES TELEPHONE	MBZ	BE	19 488,00		19 488,00			19 488,00	ETS SIDGH WEL WAVA		COVID-19	12/08/2021	receptionné
BON DE COMMANDE /DEVIS N° 293	FOURNITURE DES BLOUSES	MBZ	BE	139 200,00		139 200,00			139 200,00	ETS GCS		COVID-19	13/07/2021	receptionné
BON DE COMMANDE /DEVIS N° 40	FOURNITURE DES PETITS DEJEUNERS,DEJEUNERS ET DINER POUR 8 PERSONNES PENDANT 1 MOIS	MBZ	BE	278 400,00		278 400,00			278 400,00	HOTEL TJIJ- RATT-SARL		COVID-19	31/07/2021	receptionné

10/T/CIAS/2021	ALIMENTATION	MBZ	BE	11 658,00						SPS		COVID-19	A COMMANDE	
BON DE COMMANDE /DEVIS N° 0027	FOURNITURE D'UN SERVEUR HAUTE GAMME POUR L'APPLICATION DE LA GESTION DE LA PHARMACIE	MBZ	BE	393 820,00						ME-SARL		COVID-19	06/09/2021	receptionné
10/T/CIAS/2021	ACHAT EAU MINERAL	MBZ	BE	26 448,00						SPS		COVID-19	A COMMANDE	
BON DE COMMANDE / DEVIS N° 120	FOURNITURE DES CONSOMMABLES DE LABORATOIRE	MBZ	BE	137 878,76						ENT ET CM		COVID-19	13/08/2021	receptionné
BON DE COMMANDE /DEVIS N° 200	FOURNITURE DE BUREAU	MBZ	BE	44 950,00						ETS EL WAVA		COVID-19	06/09/2021	receptionné
BON DE COMMANDE /DEVIS N° 200	30% de l'évenant N ° 0301/F/018/CPMP/MS/202 1 RLATIF A DEUX CENTRALES D'OXYGENE MEDICALE	CHNEMA/ NDB	BE	67 976 000,00						ETS EL KHEIR		COVID-19	06/07/2021	en phase de ré ception
BON DE COMMANDE /DEVIS N°2108	FOURNITURE ,INSTALLATION MISE E DSERVICE D'UN CLIMATISEUR ET TROIS ONDULEURS 650 VA	MBZ	BE	35 264,00						SPS		COVID-19	21/08/2021	receptionné
BON DE COMMANDE / DEVIS N°008790	EQUIPEMENT DE LABORATOIRE,CONSOM MABLE	MBZ	BE	389 800,00						ETS EL MOUSTAGBA L		COVID-19	15/07/2021	receptionné
BON DE COMMANDE /DEVIS N° 131	FOURNITURE DE 6 TELEPONES GFU	MBZ	BE	16 704,00						EL WAVA- PLUS		COVID-19	06/10/2021	receptionné
BON DE COMMANDE /DEVIS N° 17	REPARATION ET MISE EN SERVICE D'UN RADIOGRAPHIE MOBILE	MBZ	BE	104 400,00						ETS MOUSTGBAL		COVID-19	14/10/2021	receptionné
N° 308/F/020/CPMP/M S/2021	RELATIF AU FOURNITURE INSTALLATION ET MISE EN SERVICE DES EQUIPEMENTS DE LABORATOIRE PCR	MBZ	AFD	19 800 000,00						SEL-SARL	45	COVID-19	02/09/2021	en retard
N°20/F/CIAS/2021	SEQUENCEUR DE MOINS 4 CAPILLAIRES	INRSP	AFD	14 969 030,00						SEL-SARL	15	COVID-19	09/06/2021	02/07/2021
309/F/021/CPMP/M S/2021	Acquisition d'équipement de protection individuelle	MS	AFD	7 900 000,00						ETS SAMAHA RIM	45	COVID-19	02/09/2021	08/09/2021
BON DE COMMANDE N°045	FOURNITURE DES REACTIFS ET CONSOMMABLES	MBZ	BE	397 416,00						SERVICE EXPRESS		COVID-19	11/10/2021	receptionné

BON DE COMMANDE /DEVIS N°132	FOURNITURE DES PAPIERS HYGIENIQUES	MBZ	BE	88 160,00			88 160,00	ETS EL WAVA		COVID-19	06/10/2021	receptionné
BON DE COMMANDE /DEVIS N° 0387	ACHAT MATÉRIEL DE BUVETTE	MBZ	BE	146 160,00			146 160,00	EL WAVE		COVID-19	12/08/2021	receptionné
BON DE COMMANDE /DEVIS N° 1524	10 Manomètre avec Barboteur	MBZ	BE	81 200,00			81 200,00	ETS EL KHEIR		COVID-19	17/08/2021	receptionné
BON DE COMMANDE /DEVIS N° 1507	Désinstallation de la centrale de production des fluides d'oxygène de l'INHV, Déinstallation du système électrique, Démontage des interconnexions et Emballage de la centrale	MBZ	BE	397 880,00			397 880,00	ETS EL KHEIR		COVID-19	20/05/2021	receptionné
BON DE COMMANDE /DEVIS N° 1534	Changement des kits de démarrage pour ligne A et Changement des kits de démarrage pour ligne B	MBZ	BE	394 400,00			394 400,00	ETS EL KHEIR		COVID-19	12/07/2021	receptionné
BON DE COMMANDE /DEVIS N° 1512	Installation de la centrale de production des fluides d'oxygène dans HCMBZ	MBZ	BE	356 120,00			356 120,00	ETS EL KHEIR		COVID-19	15/07/2021	receptionné
BON DE COMMANDE /DEVIS N° 1511	frais de fonctionnement du central de l'hôpital Mohamed Ben Zayed durant le mois de septembre 2021	MBZ	BE	162 400,00			162 400,00	ETS EL KHEIR		COVID-19	30/08/2021	receptionné
BON DE COMMANDE /DEVIS N° 110	Transport de la centrale de production des fluides d'oxygène vers l'Hôpital Mohamed Ben Zayed et Préparation de Site d'installation inclus tous les travaux nécessaires pour adapter le local à la centrale	MBZ	BE	382 800,00			382 800,00	ETS EL KHEIR		COVID-19	08/07/2021	receptionné
BON DE COMMANDE /DEVIS N° 1509	frais de fonctionnement du central de l'hôpital Mohamed Ben Zayed durant le mois d'Aout 2021	MBZ	BE	208 800,00			208 800,00	ETS EL KHEIR		COVID-19	19/07/2021	receptionné
10/T/CAIS/2021	ALIMENTATION	MBZ	BE	26 448,00			26 448,00	SPS		COVID-19	A commande	
BON DE COMMANDE /DEVIS N° 00151	FOURNITURE MATERIEL IMMOBILIER DE BUREAU	MBZ	BE	264 016,00			264 016,00	ZAHRA MAAROUF		COVID-19	13/10/2021	receptionné
307/F/019/CPMP/M S/2021	Acquisition de 10 ambulances médicalisées	MS	AFD	21 500 000,00			21 500 000,00	ETS AFRIQUE SERVICES MEDICAUX	45	COVID-19	02/09/2021	03/11/2021
310/F/022/CPMP/M S/2021	Acquisition de 06 PSM-II, 06 extracteurs automatiques de 12 capacités ;03 congélateurs -20 c° et 03 MIC cycleur system de 48			6 121 812,21		12	6 121 812,21	DIRCOMA	45	COVID-19	02/09/2021	09/12/2021

22/CIAS/MS	Construction d'un abri pour une centrale d'oxygène au profit de l'hôpital MBZ	850 890,00			850 890,00			850 890,00	ATP-BTP sarl	Jema Taleb Jived	Budget Etat	receptionné
	Conception multiplication des affiches autocollants ET Dupliant	1 587 300,00			1 587 300,00			1 587 300,00	SOLUPRINT		UNICEF	receptionné
	Mise en place d'une plateforme SMS voix	1 820 000,00			1 820 000,00			1 820 000,00	INTERLINK		UNICEF	receptionné
	construction des loges gardien en préfabriqué	451 936,00			451 936,00			451 936,00	AZZUR		Budget Etat	receptionné
	Acquisition des 500 sacs mortuaire	2 146 000,00			2 146 000,00			2 146 000,00	ECRA		Budget Etat	receptionné
	Conception, impression et montage des affiches 4x3 au profit du MS pour la journée nationale de sensibilisation	1 645 260,00			1 645 260,00			1 645 260,00	ECRA		UNICEF	receptionné
	Acquisition de 50 000 TDR AG au profit du MS	6 902 000,00			6 902 000,00			6 902 000,00	NATRAP-SA		Budget Etat	receptionné
	Acquisition des Stickers distanciation	1 137 500,00			1 137 500,00			1 137 500,00	ADS Printing Solution		UNICEF	receptionné
Contrat N° 063/T/CIAS//MS/2021	Construction d'un abri pour la centrale d'oxygène du CH-Nema (avec une acquisition d'un groupe électrogène)	5 395 416,00			5 395 416,00			5 395 416,00	ATP BTP Sarl		AFD	en phase de réception
Contrat N° 0309/F/021/CPMP/MS/2021	Construction d'un abri pour la centrale d'oxygène du CH-NDB (avec une acquisition d'un groupe électrogène)	4 759 551,92			4 759 551,92			4 759 551,92	NIP		AFD	en phase de réception
Total		285 571 496,69	0,00	0,00	285 571 496,69	0,00	0,00	285 571 496,69				

La liste des bénéficiaires finaux

La liste est présentée dans le tableau ci-dessous:

ENTREPRISE	NIF	PROPRIETAIRE	NNI	
SEL SARL	41418	MOHAMED EL MEDENI BENAH	6516455248	SARL
GLP	11400067	CHEIKH AHMED OULD MOHAMED	8466677981	PERSONNE PHYSIQUE
DIRCOMA	235416	MOHAMED ABDELLAHI CHEIKH TOURAD	9776136368	SARL
AFRIMED	21400232	MOHAMED SALEM MOHAMED		SARL
Ets SAMAHA RIM	613380	MOHAMED EL MOCTAR MOHAMED MOUSTAPHA	8709123952	PERSONNE PHYSIQUE
ATP-BTP	738930	AICHETOU MOHAMED CHEIKH	7432430128	SARL
SOLUPRINT	626366	MOHAMED JAAFAR H'BIB	5987733759	PERSONNE PHYSIQUE
ADS Printing Solution				
INTERLINK	21100612	YACOUB ABEID		SARL
AZZUR	737064	OUMOUL BENINA MOCTAR NECH	652774887	SARL
ECRA	10706627	MOHAMED HABIBOULLAH MOHAMED ABDELLAHI BABA	5911626589	PERSONNE PHYSIQUE
ECRA	10706627	MOHAMED HABIBOULLAH MOHAMED ABDELLAHI BABA	5911626589	PERSONNE PHYSIQUE
NATRAP-SA	543777	MOHAMED VALL ELY CHIEKH EMAHID	8757348181	SARL
NIP	00381301	ABDALLA AHMED SALEM		
ETS EL KHEIR SA	10700372	MOULAYE OUMAR OULD MOULAYE EL HACEN		

ANNEXES

Les Recettes du fonds

SITUATION ARRÊTÉE À LA DATE DU 31/12/2021 (EN MRU)		
	RECETTES	SOLDE D'EXÉCUTION
Fonds spécial	9,484,540,613.22	3,088,163,514.70

RÉPARTITION DES RECETTES À LA DATE DU 31/12/2021

CONTRIBUTION	MONTANT EN MRU	%
Etat	2,000,000,000.00	21.09%
Partenaires	1,974,822,427.79	20.82%
Etablissements et particuliers	2,157,824,313.27	22.75%
Dons en nature	3,351,893,872.16	35.34%
TOTAL	9,484,540,613.22	

EXÉCUTION DES CONTRIBUTIONS DES PARTENAIRES ARRÊTÉE À LA DATE DU 31/12/2021 (EN MRU)

CONTRIBUTION	MONTANT ACCORDE	MONTANT DÉCAISSÉ	ECART	EN %
FADES	116,352,000.00	58,176,000.00	58,176,000.00	50%
BID	32,905,800.00	32,905,800.00	-	100%
Banque Mondiale	1,004,002,293.00	1,004,002,293.00	-	100%
Union Européenne	451,267,974.12	451,267,974.12	-	100%
Agence française de développement	326,150,000.00	326,150,000.00	-	100%
Japon	35,000,000.00	35,000,000.00	-	100%
Système des Nations Unis	19,455,176.67	19,455,176.67	-	100%
Gavi	47,865,184.00	47,865,184.00	-	100%
TOTAL	2,032,998,427.79	1,974,822,427.79	58,176,000.00	97%

LES DEPENSES ENGAGEES SUR LE FONDS AU 31/12/2021 (MRU)

DEPENSES	PROGRAMMATION	EXECUTION	SOLDE	EN %
Volet Santé	1,254,102,943.67	1,248,705,456.45	5,397,487.22	99.57%
Hydraulique	565,000,000.00	310,658,486.35	254,341,513.65	54.98%
Electricité	79,682,075.00	79,682,075.00	0.00	100.00%
Appui aux ménages (volet Taazour)	751,596,234.00	744,666,234.00	6,930,000.00	99.08%
Dépenses fiscales (manque à gagner)	568,000,000.00	568,000,000.00	0.00	100.00%
Compensation communes	12,920,603.00	10,767,733.00	2,152,870.00	83.34%
Alimentation, Hébergement, matériel de protection, sécurité routière et Transport	82,003,241.56	82,003,241.56	0.00	100.00%
TOTAL	3,313,305,097.23	3,044,483,226.36	268,821,870.87	91.89%